

**OSTVARENA NOĆENJA I
STRUKTURA GOSTIJU
U DESTINACIJI BOL 2018.**

**SYMBOL™
OF THE ADRIATIC.**

BOL TOURIST BOARD

U 2018. godini ostvareno je
ukupno **630.645** noćenja i to:
361.008 (57%) noćenja u glavnoj
sezoni, te **269.637** (43%)
noćenja u predsezoni i posezoni.

I - VI	2018.		2017.		I 2018/2017
Domaći	10.355	6%	7.313	5%	141
Strani	151.056	94%	156.887	95%	96
Ukupno	161.420	100%	164.200	100%	98

VII - VIII	2018.		2017.		I 2018/2017
Domaći	30.351	8%	25.433	7%	119
Strani	330.657	92%	341.373	93%	97
Ukupno	361.008	100%	366.806	100%	98

IX - XI	2018.		2017.		I 2018/2017
Domaći	5.210	6%	5.036	4%	103
Strani	103.027	94%	114.013	96%	90
Ukupno	108.237	100%	119.049	100%	91

Ukupno	2018.		2017.		I 2018/2017
Domaći	45.916	8%	37.782	6%	120
Strani	584.749	92%	612.273	94%	96
Ukupno	630.665	100%	650.055	100%	97

Hotelski smještaj

	2018.		2017.		I 2018/2017
Domaći	16.637	8%	12.789	4%	130
Strani	324.372	92%	344.030	96%	94
Ukupno	341.009	100%	356.819	100%	96

Privatni smještaj

	2018.		2017.		I 2018/2017
Domaći	18.656	7%	17.269	7%	108
Strani	225.788	93%	237.704	93%	95
Ukupno	244.444	100%	254.973	100%	96

Nekomercijalni smještaj

	2018.		2017.		I 2018/2017
Domaći	9.970	36%	6.980	33%	143
Strani	17.529	64%	13.925	67%	126
Ukupno	27.499	100%	20.905	100%	132

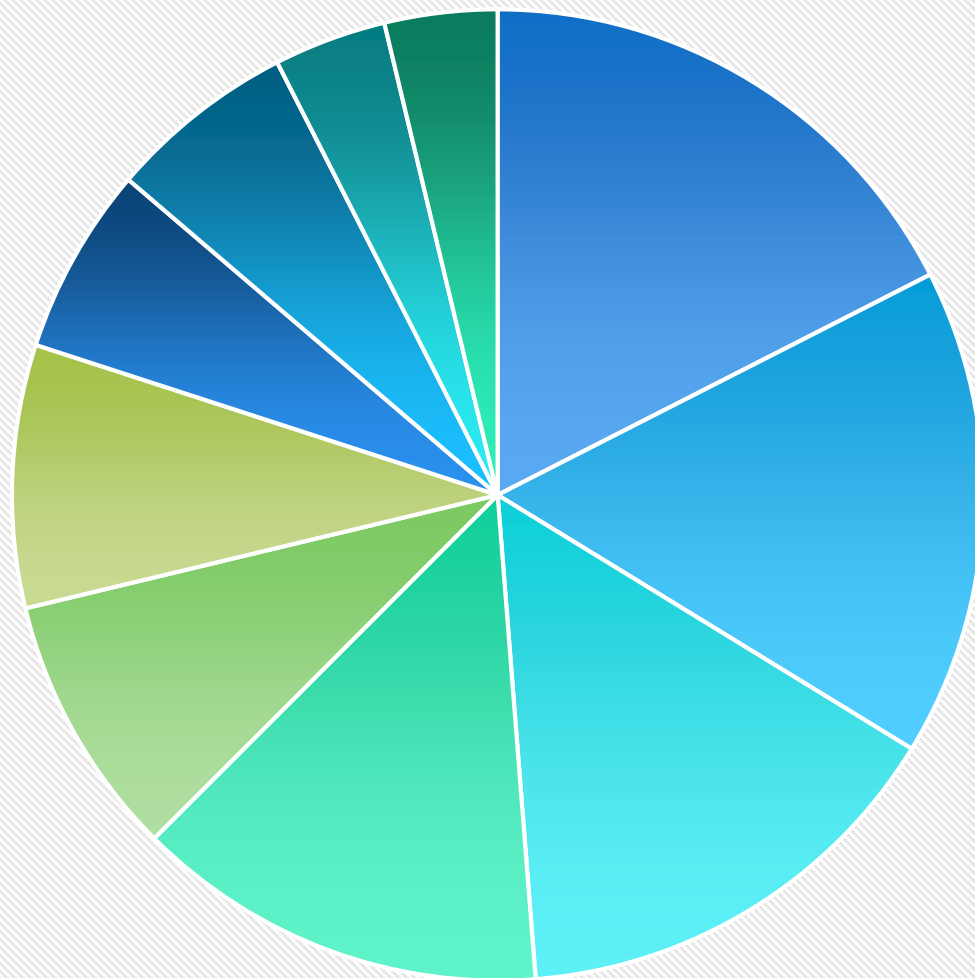
Kampovi

	2018.		2017.		I 2018/2017
Domaći	653	4%	744	4%	88
Strani	17.060	96%	16.620	96%	103
Ukupno	17.713	100%	17.364	100%	102

Struktura gostiju - noćenja

	2018.		2017.		I 2018/2017
Francuska	90.048	14%	100.642	15%	89
Njemačka	79.631	13%	87.169	13%	91
Austrija	72.962	12%	76.891	12%	95
Skandinavija	71.636	11%	82.975	13%	86
Hrvatska	45.916	7%	37.782	6%	122
V. Britanija	42.859	7%	35.542	6%	121
Slovenija	31.723	5%	33.908	5%	94
Italija	30.472	5%	31.185	5%	98
Poljska	17.590	3%	19.382	3%	91
Češka	17.560	3%	19.629	3%	89

Grafički prikaz noćenja 2018.



- Francuska
- Njemačka
- Austrija
- Skandinavija
- Hrvatska
- V. Britanija
- Slovenija
- Italija
- Poljska
- Češka

Struktura gostiju - dolasci

	2018.		2017.		I 2018/2017
Francuska	13.325	13%	14.443	14%	92
Skandinavija	12.002	12%	13.539	13%	89
Njemačka	10.677	10%	11.192	11%	95
Austrija	10.259	10%	10.803	11%	95
V. Britanija	8.119	8%	6.334	6%	128
Hrvatska	7.941	8%	9.283	9%	86
Italija	5.788	6%	5.939	9%	97
Slovenija	4.005	4%	4.987	5%	80
Poljska	2.414	3%	2.669	3%	90
Češka	2.357	2%	2.774	3%	85

Ostvarena noćenja po mjesecima

	2018	2017	I 2018/2017
Ožujak	2.295	728	317
Travanj	11.707	17.626	66
Svibanj	48.666	43.276	112
Lipanj	98.408	101.443	97
Srpanj	179.182	183.361	98
Kolovoz	181.826	183.445	99
Rujan	93.978	98.377	96
Listopad	14.259	20.706	69

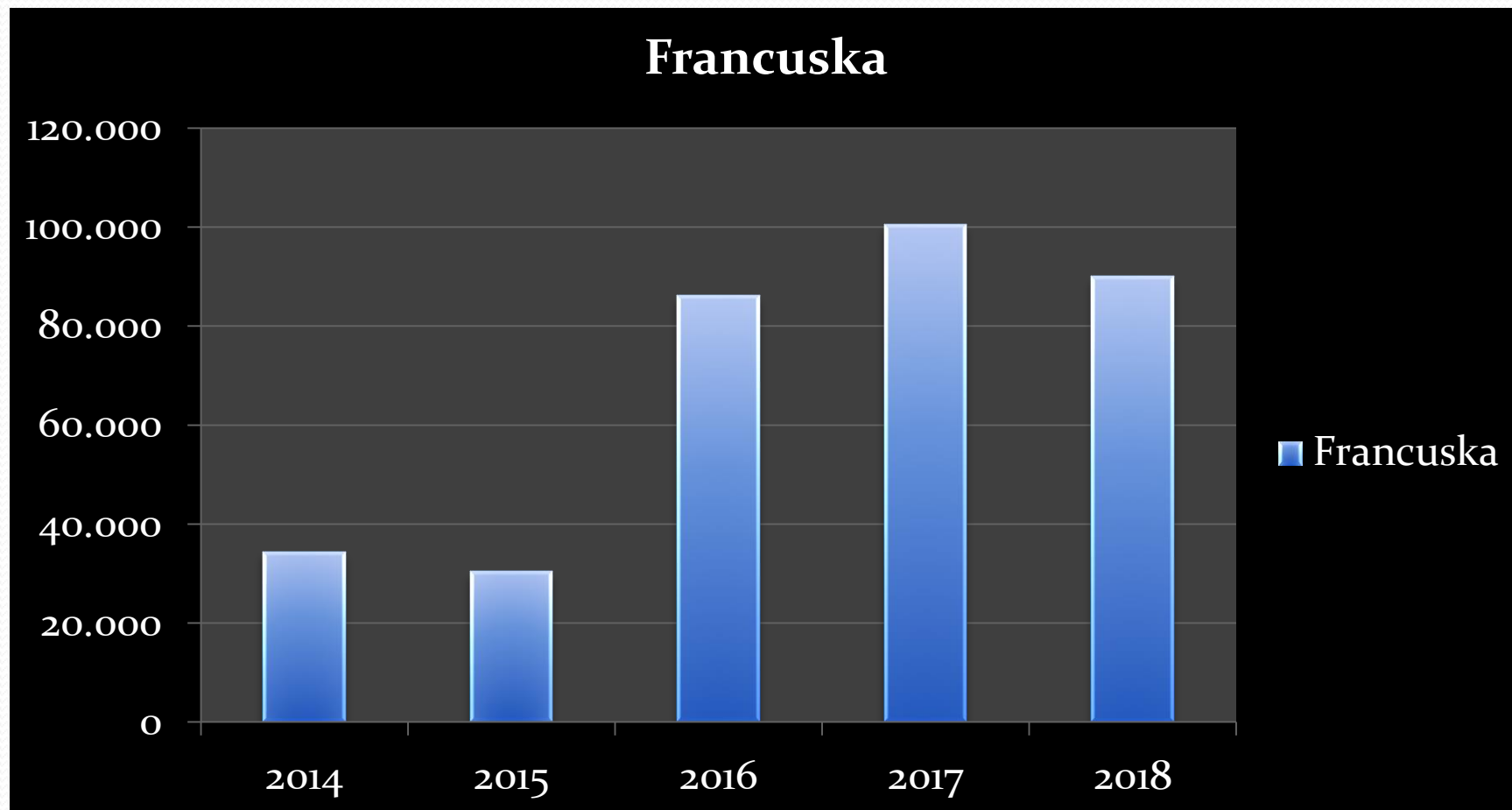
Ostvarena noćenja 2018/2017

	2018		2017		I 2018/2017
Hotelski smještaj	341.009	54%	356.819	55%	96
Privatni smještaj	244.444	39%	254.973	39%	96
Nekomercijalni smještaj	27.499	4%	20.905	3%	132
Kampovi	17.713	3%	17.364	3%	102

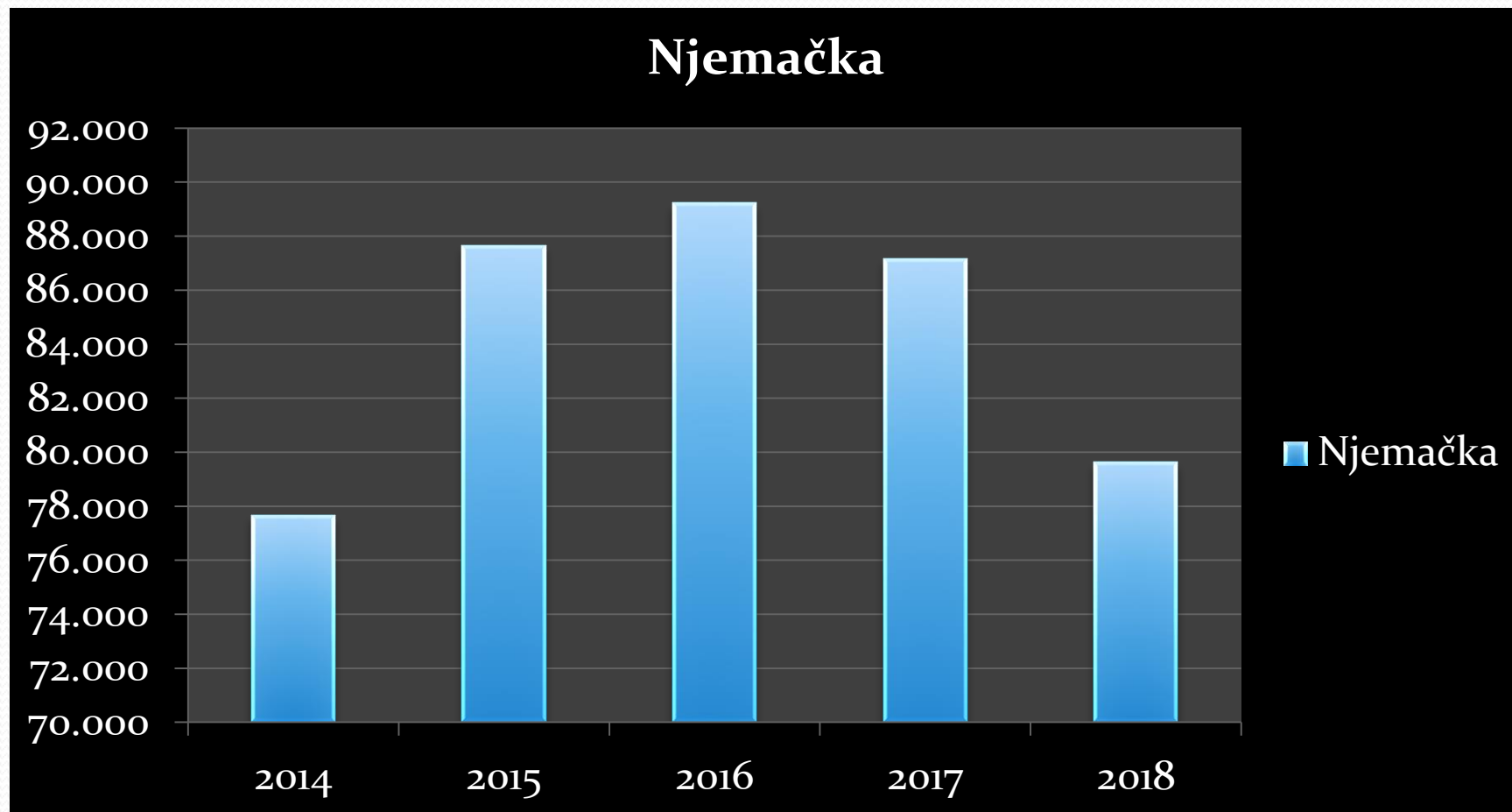
Ukupno ostvarena noćenja po organizaciji dolaska

	2018		2017		I 2018/2017
Agencijski	327.090	52%	339.223	52%	96
Individualno	303.575	48%	310.847	48%	98
Ukupno	630.665	100%	650.055	100%	97

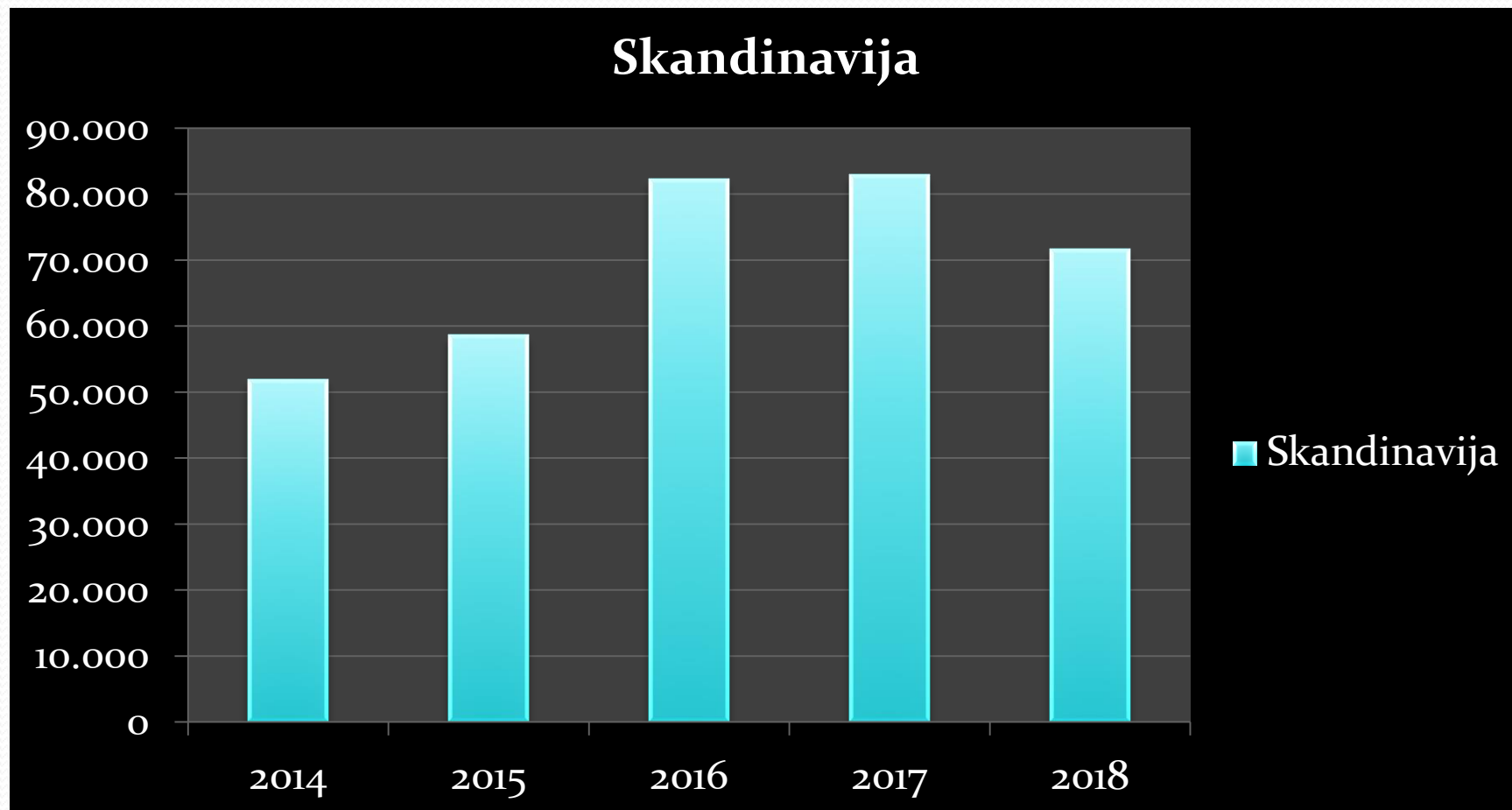
Grafički prikaz ostvarenih noćenja po državama (2014-2018)



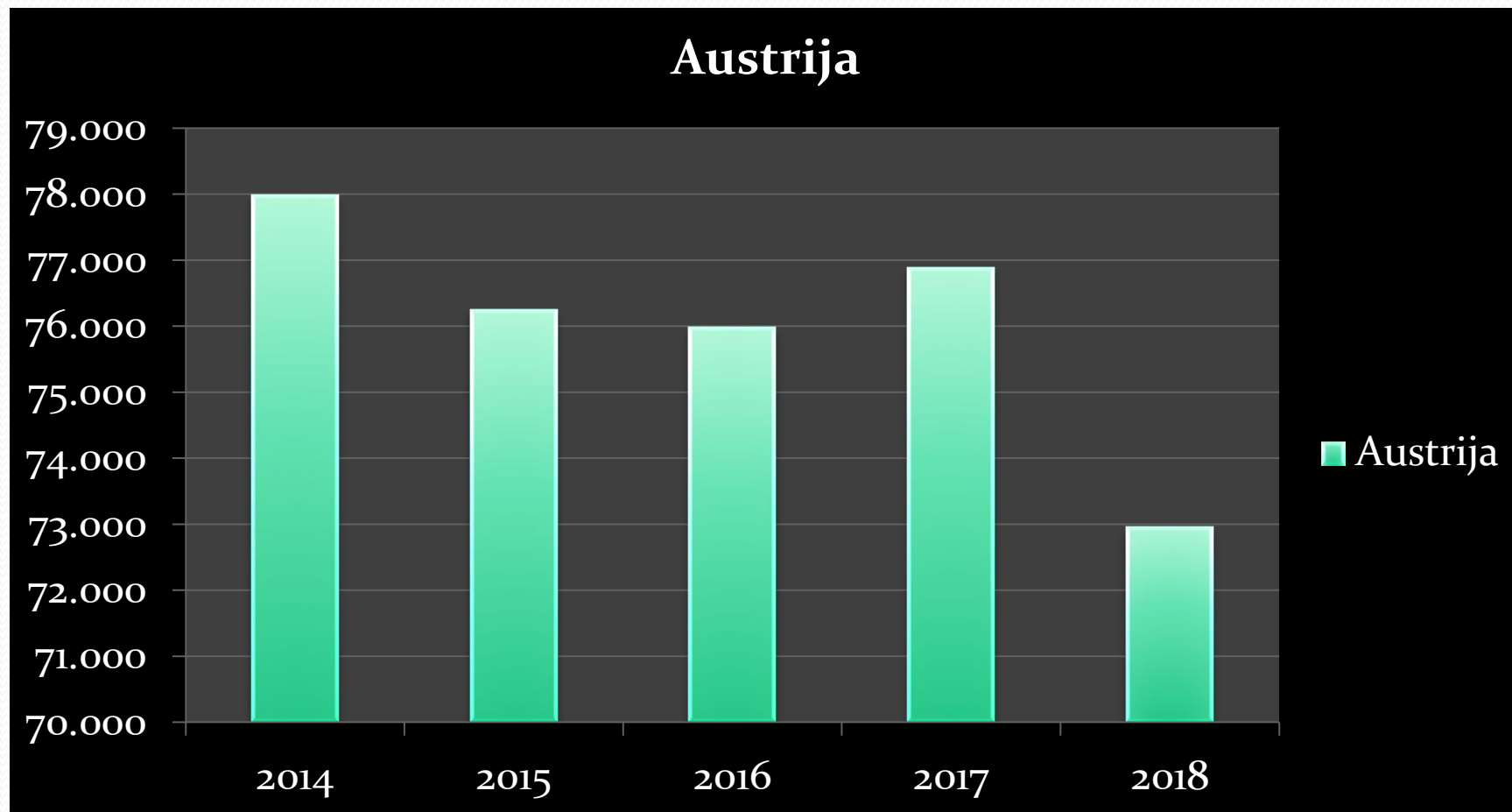
Grafički prikaz ostvarenih noćenja po državama (2014-2018)



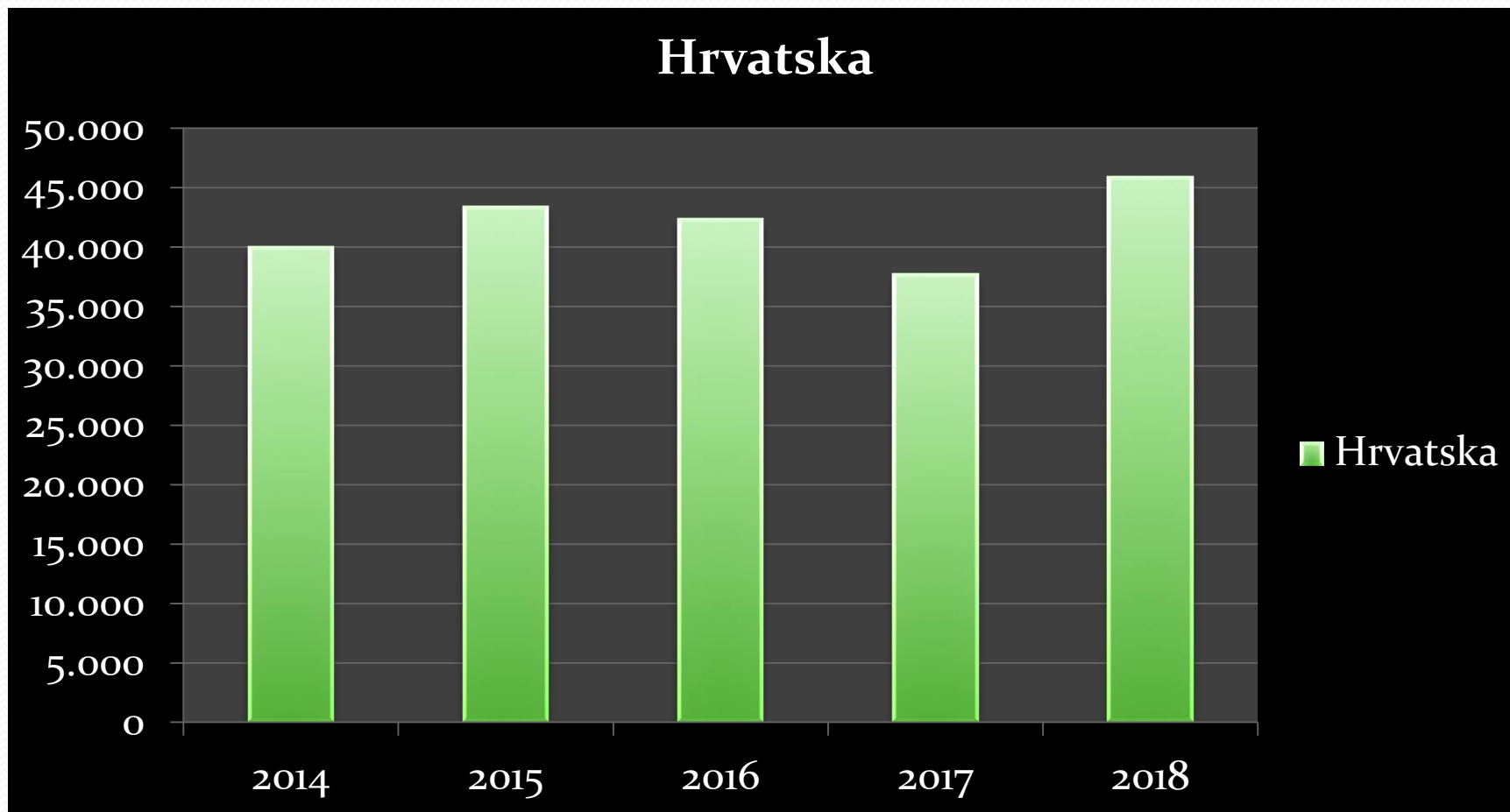
Grafički prikaz ostvarenih noćenja po državama (2014-2018)



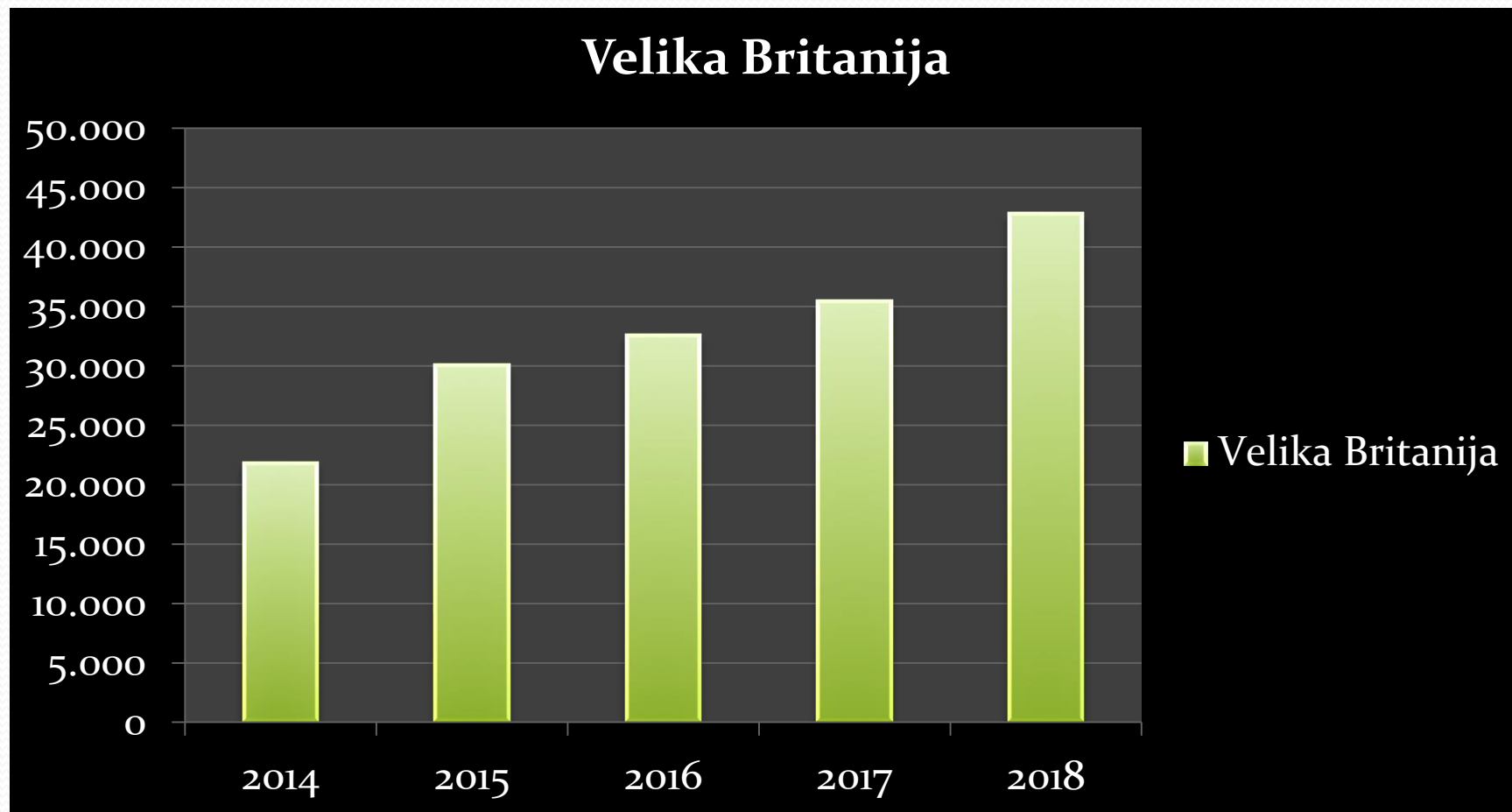
Grafički prikaz ostvarenih noćenja po državama (2014-2018)



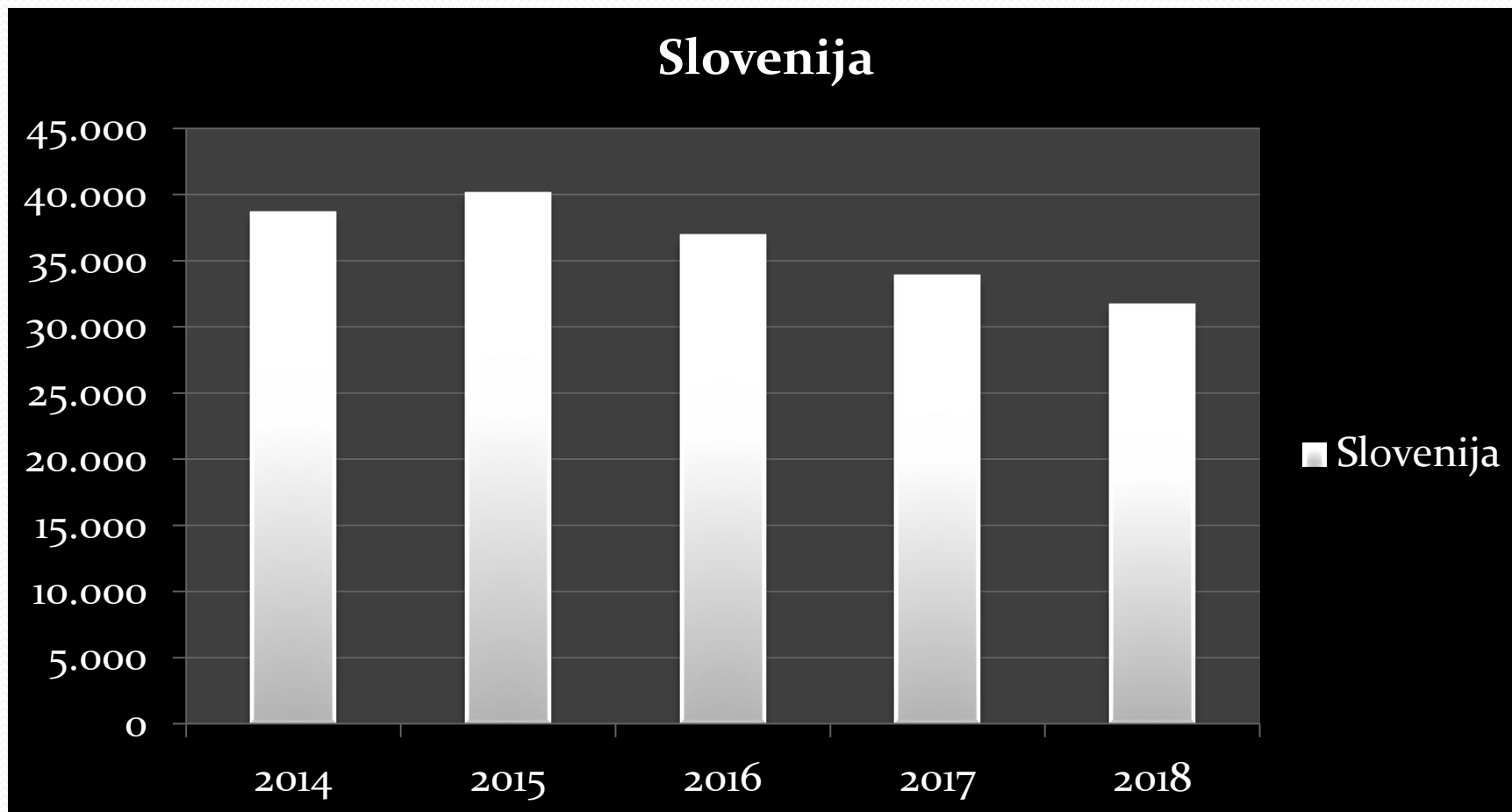
Grafički prikaz ostvarenih noćenja po državama (2014-2018)



Grafički prikaz ostvarenih noćenja po državama (2014-2018)



Grafički prikaz ostvarenih noćenja po državama (2014-2018)



Grafički prikaz ostvarenih noćenja po državama (2014-2018)

