

**OSTVARENA NOĆENJA I
STRUKTURA GOSTIJU
U DESTINACIJI BOL 2017.**

**SYMBOLTM
OF THE ADRIATIC.**

BOL TOURIST BOARD

U 2017. godini ostvareno je
ukupno **650.055** noćenja i to:
366.806 (56%) noćenja u glavnoj
sezoni, te **283.249** (44%)
noćenja u predsezoni i posezoni.

I - VI	2017.		2016.		I 2017/2016
Domaći	7.313	5%	8.438	6%	87
Strani	156.887	95%	141.615	94%	111
Ukupno	164.200	100%	150.053	100%	109

VII - VIII	2017.		2016.		I 2017/2016
Domaći	25.433	7%	22.542	7%	113
Strani	341.373	93%	338.887	93%	101
Ukupno	366.806	100%	361.429	100%	101

IX - XI	2017.		2016.		I 2017/2016
Domaći	5.036	4%	11.352	9%	44
Strani	114.013	96%	112.490	91%	101
Ukupno	119.049	100%	123.842	100%	96

Ukupno	2017.		2016.		I 2017/2016
Domaći	37.782	6%	42.401	7%	89
Strani	612.273	94%	593.614	93%	103
Ukupno	650.055	100%	636.015	100%	102

Hotelski smještaj

	2017.		2016.		I 2017/2016
Domaći	12.789	4%	21.959	6%	58
Strani	344.030	96%	327.579	94%	105
Ukupno	356.819	100%	349.538	100%	102

Privatni smještaj

	2017.		2016.		I 2017/2016
Domaći	17.269	7%	19.208	7%	90
Strani	237.704	93%	240.534	93%	99
Ukupno	254.973	100%	259.742	100%	98

Nekomercijalni smještaj

	2017.		2016.		I 2017/2016
Domaći	6.980	33%	664	8%	1050
Strani	13.925	67%	7.539	92%	185
Ukupno	20.905	100%	8.203	100%	255

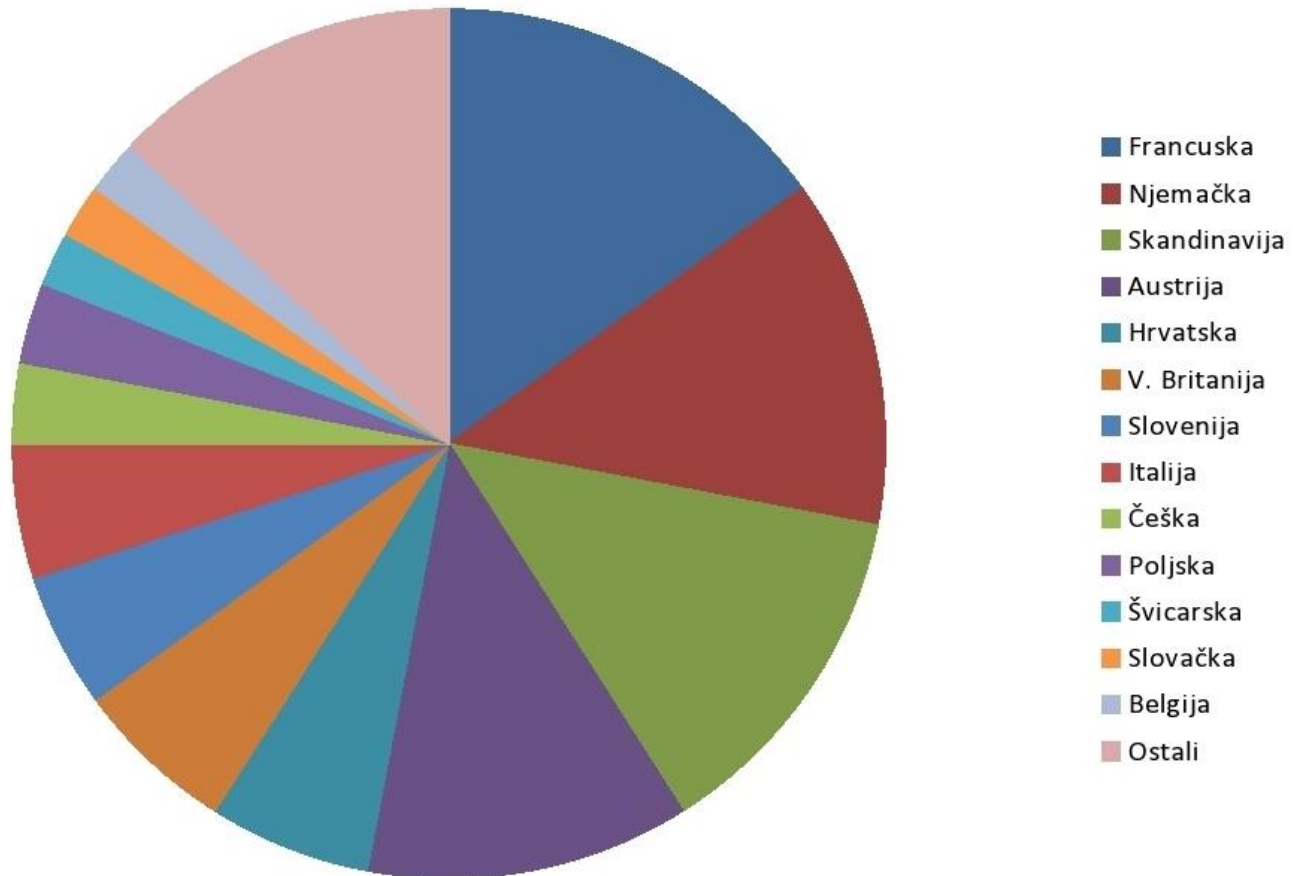
Kampovi

	2017.		2016.		I 2017/2016
Domaći	744	4%	501	3%	149
Strani	16.620	96%	17.371	97%	96
Ukupno	17.364	100%	17.872	100%	97

Struktura gostiju - noćenja

	2017.		2016.		I 2017/2016
Francuska	100.624	15%	86.133	14%	117
Njemačka	87.169	13%	89.234	14%	98
Skandinavija	82.975	13%	82.239	13%	101
Austrija	76.891	12%	75.985	12%	101
Hrvatska	37.782	6%	42.401	7%	89
V. Britanija	35.542	6%	32.661	5%	109
Slovenija	33.908	5%	36.959	6%	92
Italija	31.185	5%	34.172	5%	91
Češka	19.629	3%	21.883	3%	90
Poljska	19.382	3%	20.045	3%	97

Grafički prikaz noćenja 2017.



Struktura gostiju - dolasci

	2017.		2016.		I 2017/2016
Francuska	14.443	14%	12.230	12%	118
Skandinavija	13.539	13%	12.905	13%	105
Njemačka	11.520	11%	11.192	11%	103
Austrija	10.532	10%	10.803	11%	97
V. Britanija	7.204	7%	6.334	6%	114
Hrvatska	6.948	7%	9.283	9%	75
Italija	5.702	6%	5.939	9%	96
Slovenija	4.223	4%	4.987	5%	85
Poljska	2.685	3%	2.669	3%	101
Češka	2.521	2%	2.774	3%	91

Ostvarena noćenja po mjesecima

	2017	2016	I 2017/2016
Ožujak	728	3.943	18
Travanj	17.626	10.976	161
Svibanj	43.276	43.991	98
Lipanj	101.443	91.075	111
Srpanj	183.361	178.041	103
Kolovoz	183.445	183.388	100
Rujan	98.377	98.202	100
Listopad	20.706	24.853	83

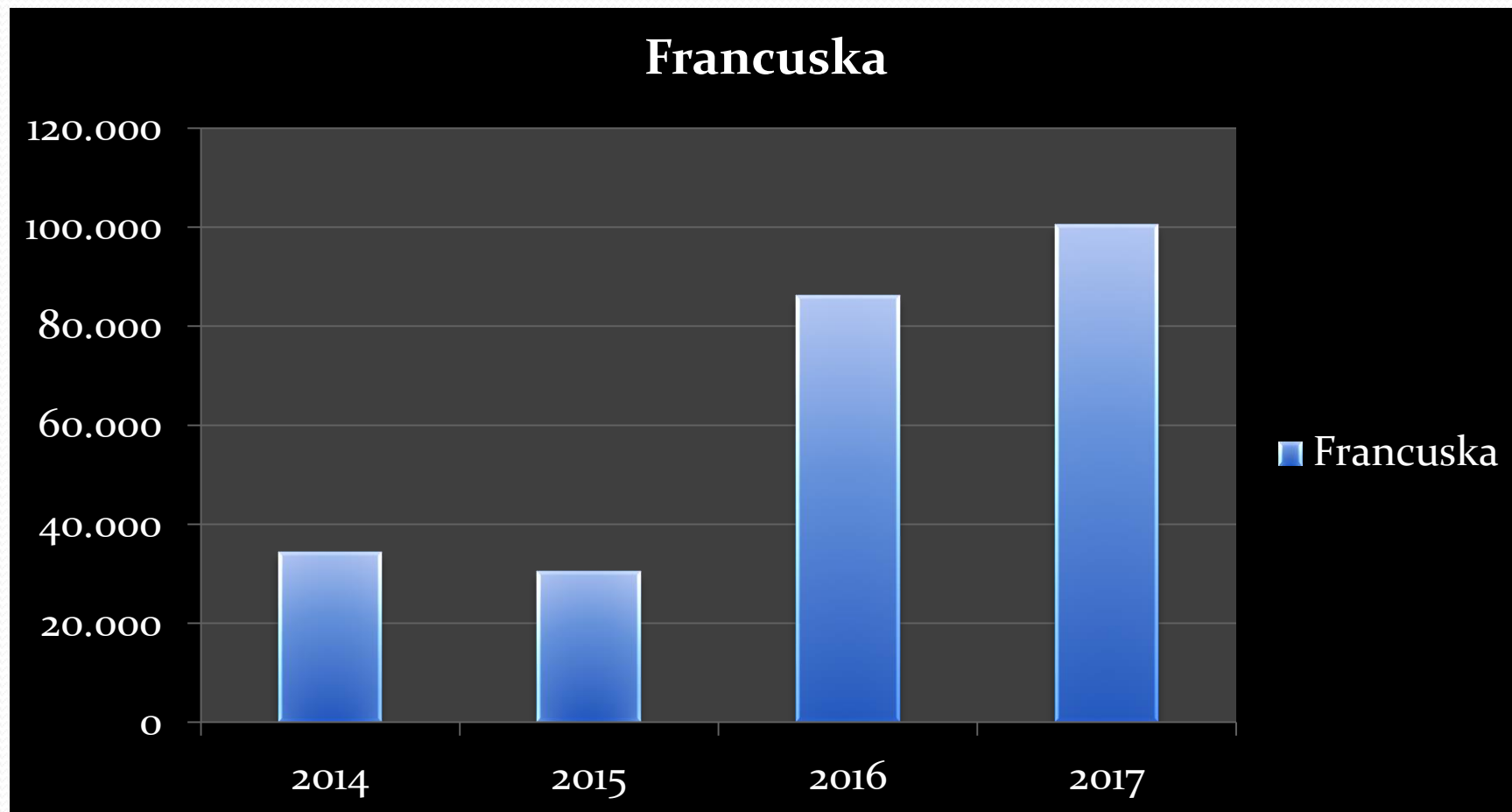
Ostvarena noćenja 2017/2016

	2017		2016		I 2017/2016
Hotelski smještaj	356.819	55%	349.538	55%	102
Privatni smještaj	254.973	39%	259.742	41%	98
Nekomercijalni smještaj	20.905	3%	8.203	1%	255
Kampovi	17.364	3%	17.872	3%	97

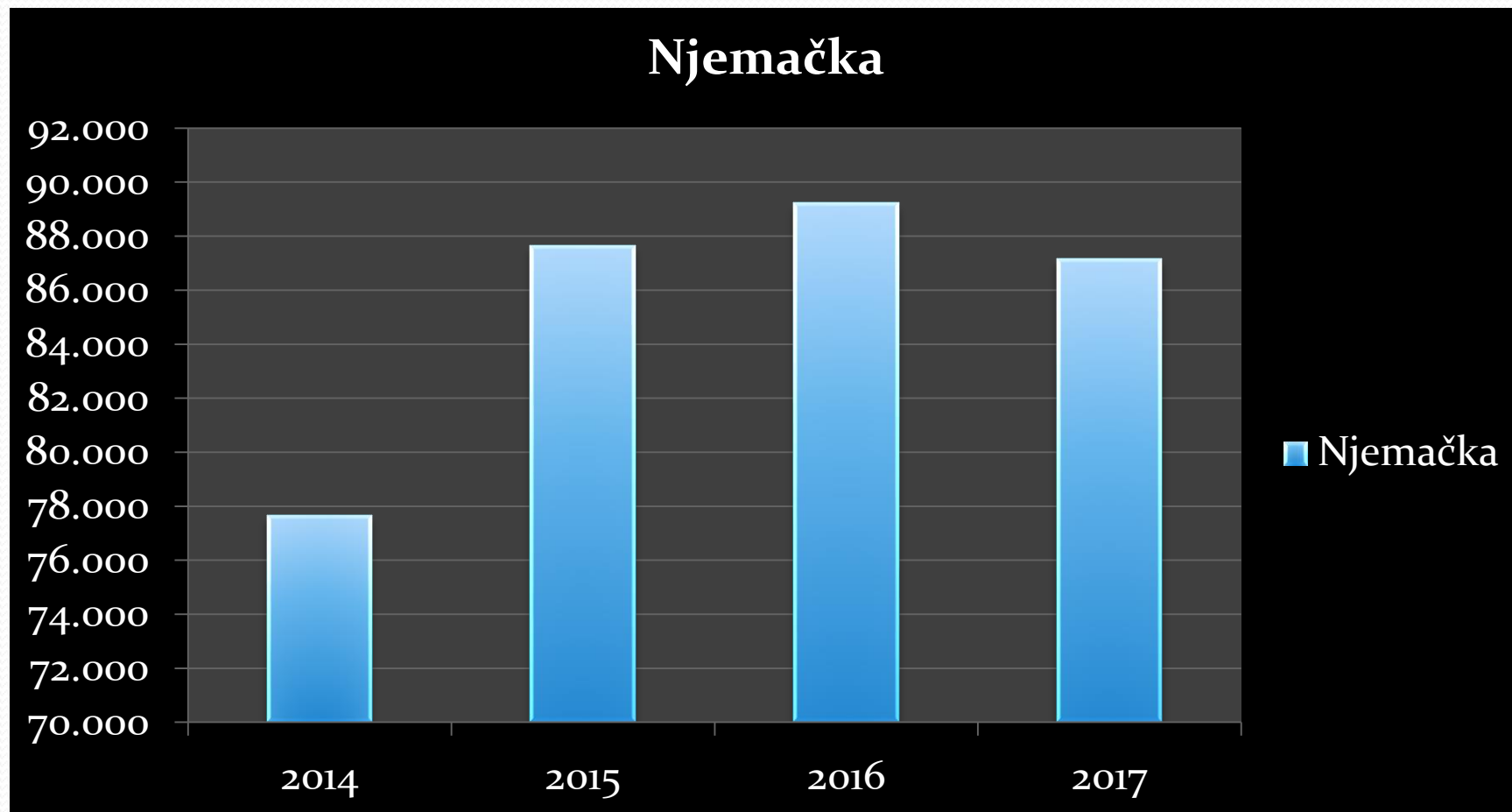
Ukupno ostvarena noćenja po organizaciji dolaska

	2017		2016		I 2017/2016
Agencijski	339.223	52%	371.412	58%	91
Individualno	310.847	48%	264.603	42%	117
Ukupno	650.055	100%	636.015	100%	102

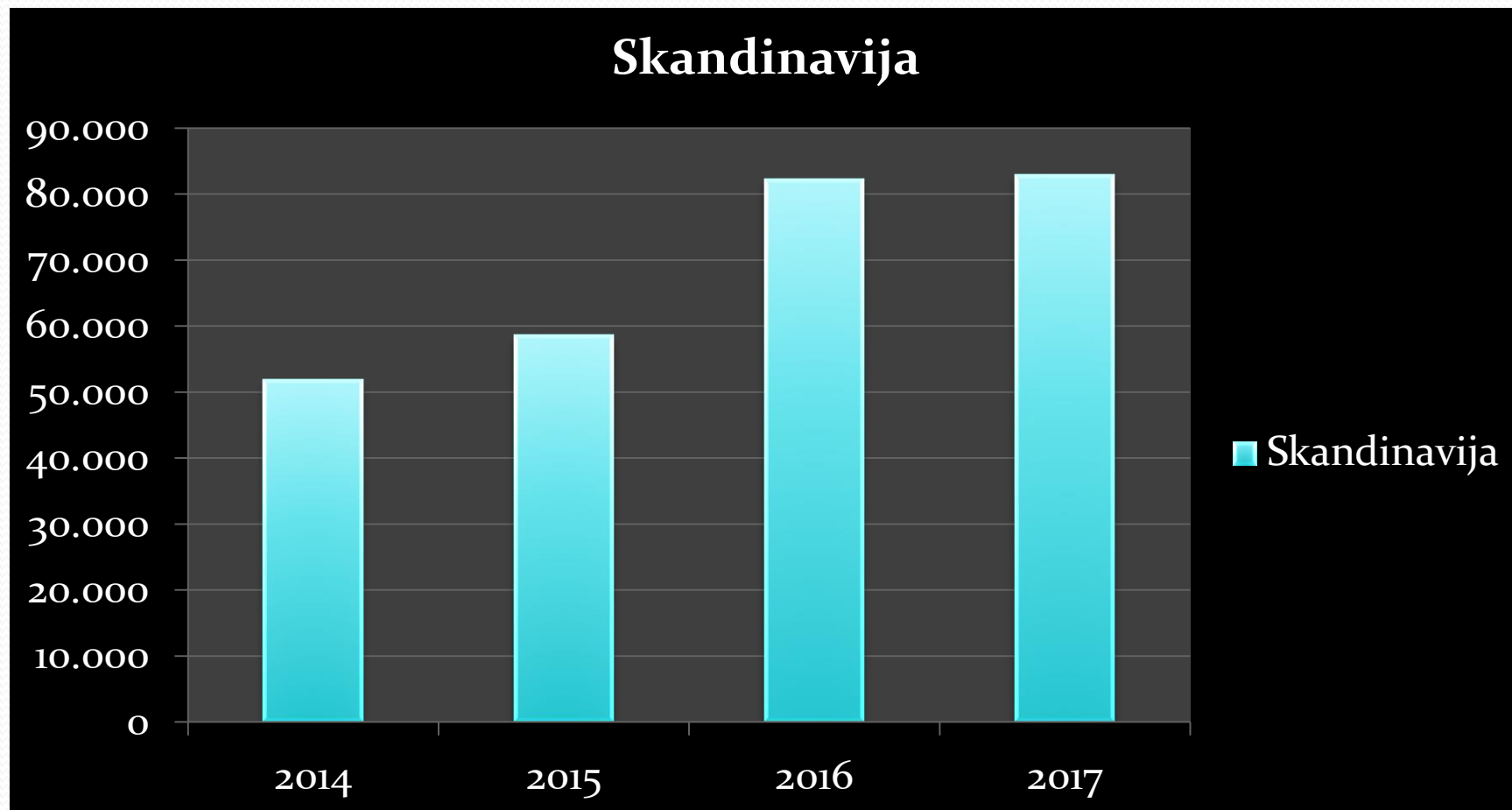
Grafički prikaz ostvarenih noćenja po državama (2014-2017)



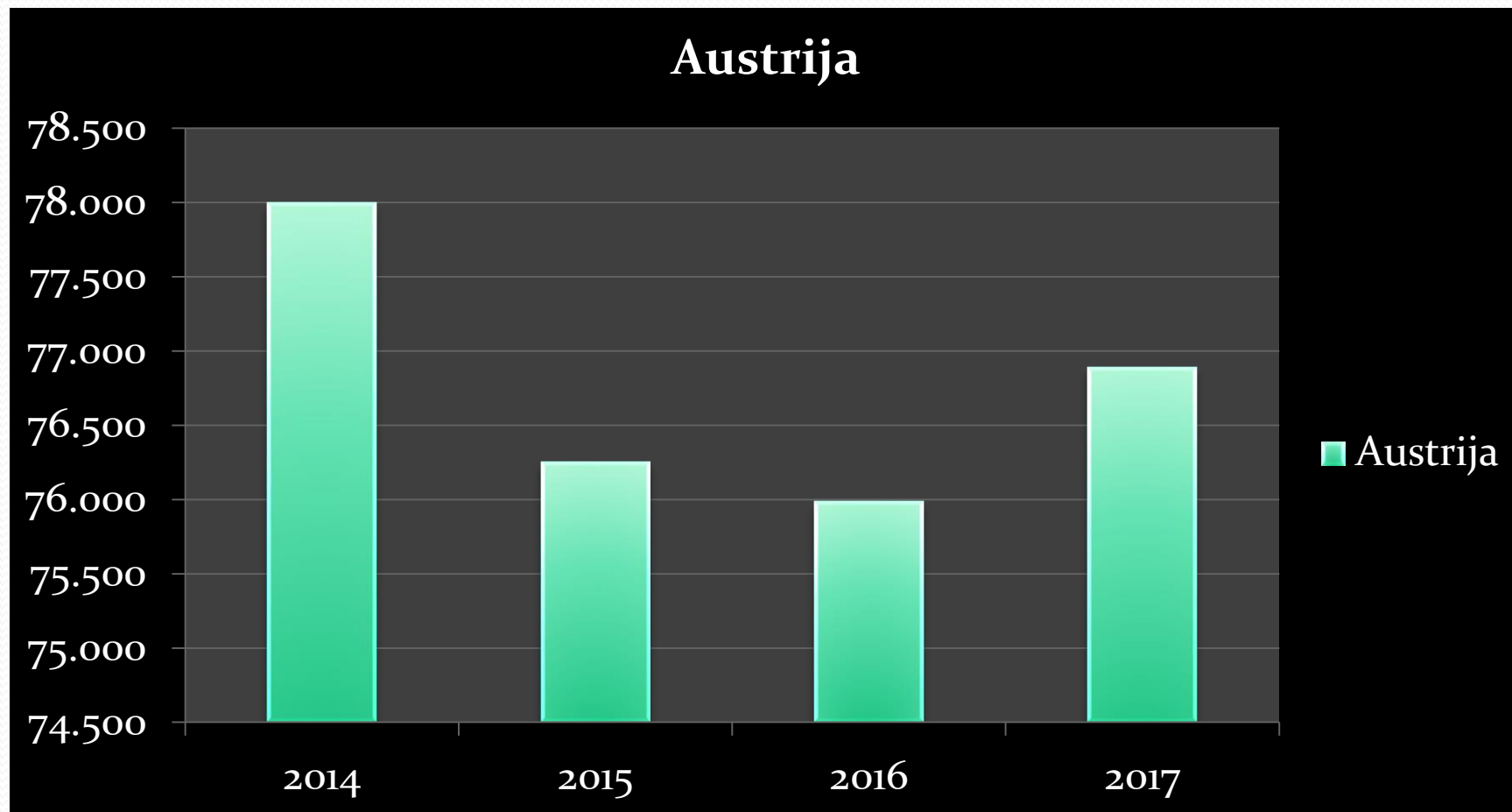
Grafički prikaz ostvarenih noćenja po državama (2014-2017)



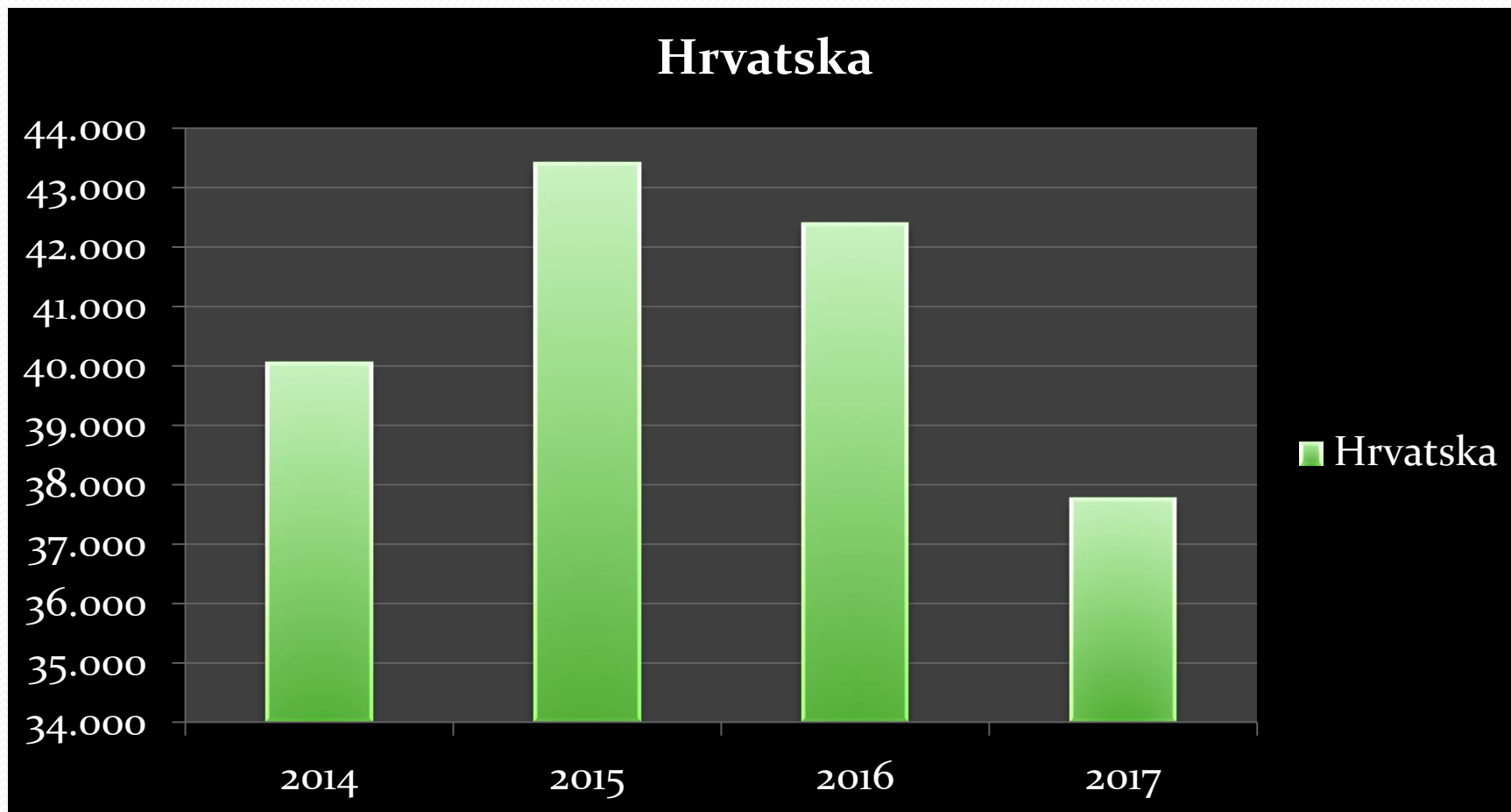
Grafički prikaz ostvarenih noćenja po državama (2014-2017)



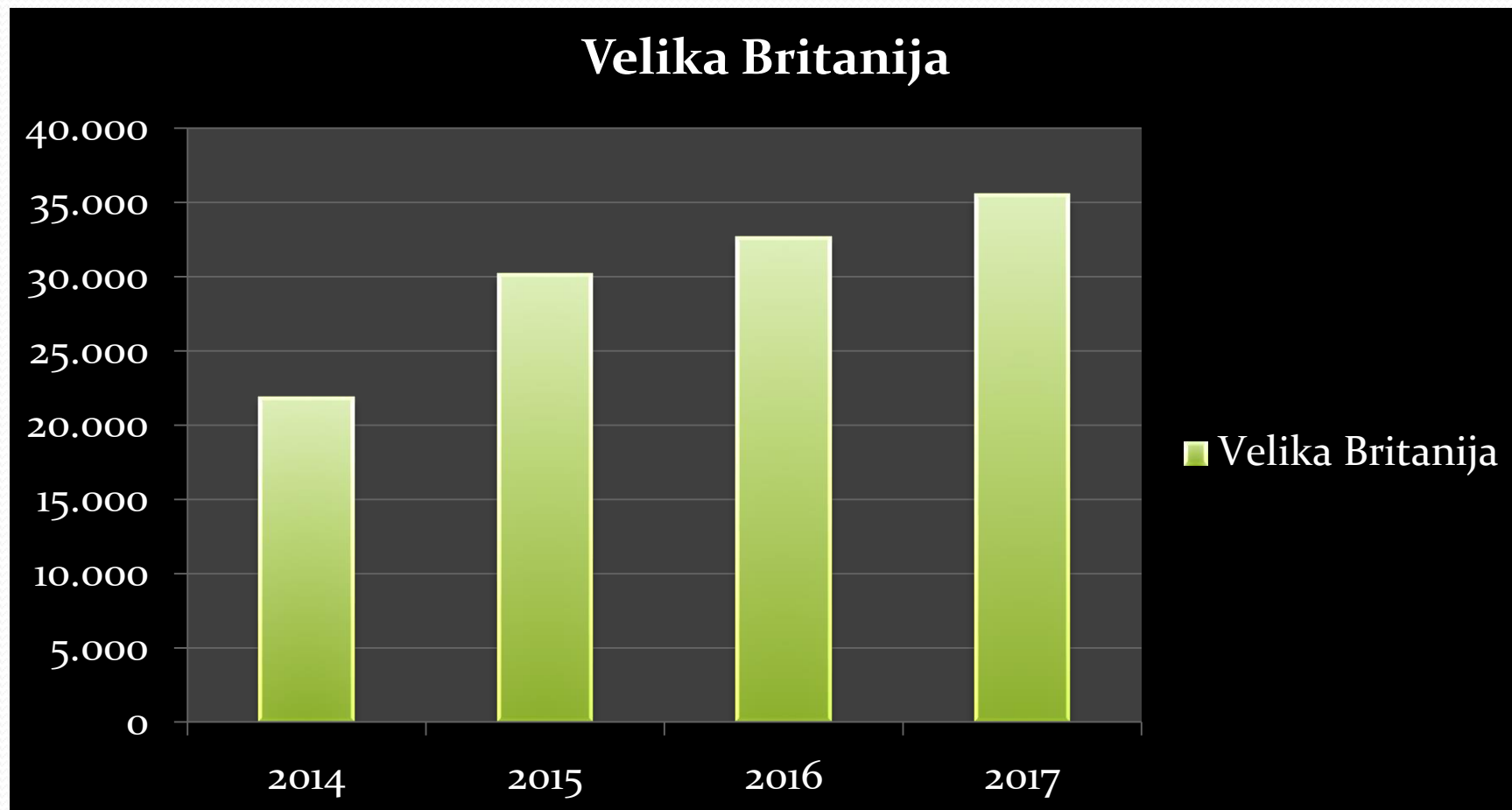
Grafički prikaz ostvarenih noćenja po državama (2014-2017)



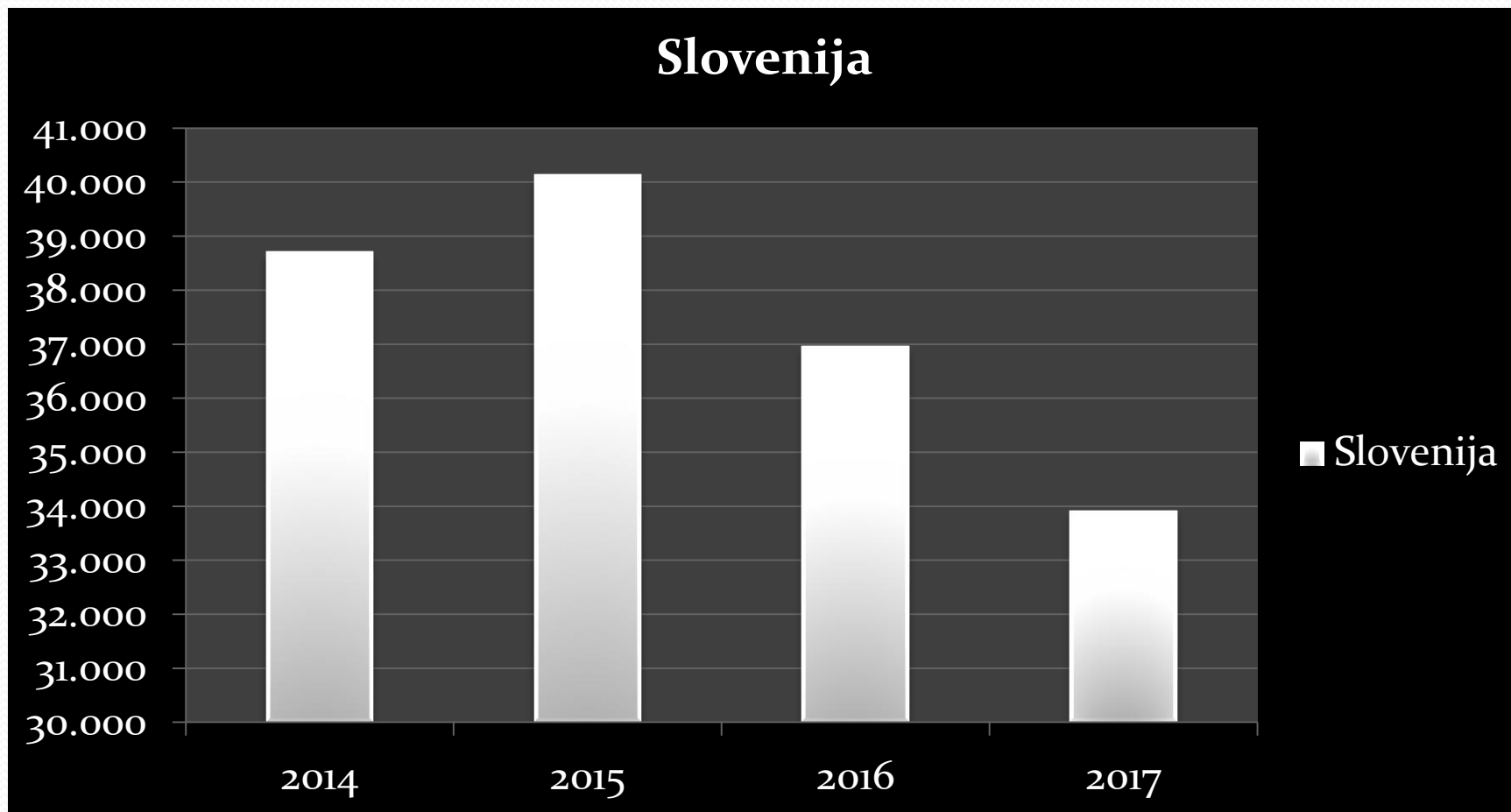
Grafički prikaz ostvarenih noćenja po državama (2014-2017)



Grafički prikaz ostvarenih noćenja po državama (2014-2017)



Grafički prikaz ostvarenih noćenja po državama (2014-2017)



Grafički prikaz ostvarenih noćenja po državama (2014-2017)

